


Situația modificărilor capitalurilor proprii  
 pentru exercițiul financiar 2013 pana la 30.09.2013  
 în lei

	Capital social	Ajustări ale capitalului social	Rezerve din reevaluarea imobilizărilor corporale	Alte rezerve	Rezultatul reportat	Rezultatul reportat provenit din adoptarea pentru prima dată a IAS 29	Total capitaluri proprii
<b>Soldul la 1 ianuarie 2013</b>	<b>44.946.173</b>	<b>19.286.785</b>	<b>2.902.801</b>	<b>10.419.001</b>	<b>6.752.923</b>	<b>(19.476.035)</b>	<b>64.831.648</b>
<b>Total rezultat global aferent perioadei</b>							
Rezultatul net al perioadei	6.516.155	-	-	-	(4.856.511)	-	1.659.644
<b>Alte elemente ale rezultatului global</b>							
Repartizare la alte rezerve	-	-	-	-	-	-	-
Creșteri ale rezervei din reevaluarea imobilizărilor corporale, nete de impozit amânat	-	-	-	-	-	-	-
Transferul rezervei din reevaluare la rezultat reportat pe măsura amortizării	-	-	-	-	-	-	-
<b>Total alte elemente ale rezultatului global</b>	<b>6.516.155</b>	<b>-</b>	<b>-</b>	<b>-</b>	<b>(4.856.511)</b>	<b>-</b>	<b>1.659.644</b>
<b>Total rezultat global aferent perioadei</b>	<b>51.462.328</b>	<b>19.286.785</b>	<b>2.902.801</b>	<b>10.419.001</b>	<b>1.896.412</b>	<b>(19.476.035)</b>	<b>66.491.292</b>
<b>Soldul la 30 iunie 2013</b>							



*(Handwritten signature)*

*(Handwritten signature)*

S.C. CALIPSO S.A.  
SITUATIA FLUXURILOR DE NUMERAR  
pentru exercitiul financiar incheiat la 30 septembrie 2013  
Toate sumele sunt exprimate in RON daca nu se precizeaza altfel

DENUMIREA ELEMENTULUI	30.09.13
<b>Trezorerie si echivalente de trz. la inceputul perioadei</b>	<b>968.358</b>
<b>Fluxuri de trezorerie din act. de exploatare:</b>	
Incasari de la clienti	1.358.244
TVA recuperat (rambursat)	0
Contributie concedii si indemnizatii +fd accid recuperata	0
Plati catre furnizori de bunuri si servicii	649.460
Plati sub forma salariilor si a altor chelt de exploatare	444.856
Plati privind impozite,taxe apartinand exploatarii	84
TVA achitat	95.721
Impozit pe profit platit	0
Incasari din asigurarea impotriva cutremurelor	0
<b>Trezorerie neta din activitati de exploatare</b>	<b>168.124</b>
<b>Fluxuri de trezorerie din activit de investitie:</b>	
Plati pentru achizitionarea de actiuni	0
Plati pentru achizit de imobilizari corporale	2.248
Incasari din vnzarea de imobilizari corporale	0
Dobanzi incasate	1.349
Dividende incasate	0
<b>Trezoreria neta din activitati de investitie</b>	<b>-899</b>
<b>Fluxuri de trezorerie din activitati de finantare:</b>	
Incasari din emisiunea de actiuni	450.000
Incasari din imprumuturi pe termen lung	0
Rambursari imprumuturi	296.207
Dobanzi platite	96.129
<b>Trezoreria neta din activitati de finantare</b>	<b>57.664</b>
<b>Cresterea neta a trezoreiei si echival.de trezorerie</b>	<b>224.889</b>
<b>Trezorerie si echivalente de trez. la sfarsitul perioadei</b>	<b>1.193.247</b>

DIRECTOR GENERAL  
EC JECU IOAN




DIRECTOR ECONOMIC  
EC BIRLEA RADU




Total imobilizari la 30.09.2013

01.01.2013	Imobilizari necorporale	Imobilizari corporale	Investitii imobiliare	Alte active imobilizate	Total
Imobilizari	965.858	94.827.373	12.015.230	316.876	108.125.337
Amortizare	17.057	2.152.438	421.906	-	2.591.401
Active imobilizate nete	948.801	92.674.935	11.593.324	316.876	105.533.936

30.09.2013	Imobilizari necorporale	Imobilizari corporale	Investitii imobiliare	Alte active imobilizate	Total
Imobilizari	953.246	92.871.330	13.981.274	312.965	108.118.815
Amortizare	255.054	5.310.612	845.922	-	6.411.588
Active imobilizate nete	698.192	87.560.718	13.135.352	312.965	101.707.227

Director general  
Jecu Ioan



Director economic  
Birlea Vasile Radu


A handwritten signature in black ink, corresponding to the name Birlea Vasile Radu.

## 14. Imobilizări necorporale

30.09.2013

<i>Cost</i>	<i>Alte imobilizari necorporale</i>	<i>Imobilizari necorporale in curs</i>	<i>Total</i>
<b>Sold la 1 ianuarie 2013</b>	<b>965.858</b>	<b>0</b>	<b>965.858</b>
Cresteri	1.094	-	1.094
Iesiri	(13.706)	-	(13.706)
<b>Sold la 30 septembrie 2013</b>	<b>953.246</b>	<b>0</b>	<b>953.246</b>
<b>Amortizare cumulata</b>			
<b>Sold la 1 ianuarie 2013</b>	<b>17.057</b>	<b>0</b>	<b>17.057</b>
Amortizare	237.997	-	237.997
Amortizare aferenta iesirilor	-	-	-
<b>Sold la 30 septembrie 2013</b>	<b>255.054</b>	<b>0</b>	<b>255.054</b>
<b>Valori contabile nete</b>			
<b>Sold la 1 ianuarie 2013</b>	<b>948.801</b>	<b>0</b>	<b>948.801</b>
<b>Sold la 30 septembrie 2013</b>	<b>698.192</b>	<b>0</b>	<b>698.192</b>

Director general  
Jecu Ioan



Director economic  
Birlea Vasile Radu

**14. Imobilizări corporale**

30.09.2013


<i>Cost</i>	<i>Terenuri</i>	<i>Constructii</i>	<i>Instalatii tehnice si masinii</i>	<i>Alte instalatii, utilaje si</i>	<i>Imob corp in curs de executie</i>	<i>Total</i>
<b>Sold la 1 ianuarie 2013</b>	<b>2.275.136</b>	<b>66.691.888</b>	<b>8.504.956</b>	<b>17.345.746</b>	<b>9.647</b>	<b>94.827.373</b>
Aditii	-	-	10.983	14.811	2.567	28.361
Transferuri	-	-	14.780	-	(6.427)	8.353
Iesiri	-	-	(6.762)	(4.401)	(5.787)	(16.950)
Costul indatorarii capitalizate	-	-	-	-	-	-
Transferuri in investitii financiare	(304.256)	(1.207.801)	(380.730)	(83.020)	-	(1.975.807)
Anularea amortizarii in urma reevaluarii	-	-	-	-	-	-
Cresteri/(Descrestere) din reevaluare	-	-	-	-	-	-
Reclasificare ca si investitii imobiliare	-	-	-	-	-	-
<b>Sold la 30 septembrie 2013</b>	<b>1.970.880</b>	<b>65.484.087</b>	<b>8.143.227</b>	<b>17.273.136</b>	<b>0</b>	<b>92.871.330</b>

**Amortizare cumulata**

<b>Sold la 1 ianuarie 2013</b>	<b>0</b>	<b>3.356</b>	<b>1.494.678</b>	<b>654.404</b>	<b>0</b>	<b>2.152.438</b>
Amortizare	-	877.721	759.272	1.774.485	-	3.411.478
Amortizare aferenta iesirilor	-	-	(6.762)	(4.401)	-	(11.163)
Reclasificare amortizare aferenta investitii	-	(7.253)	(174.076)	(60.812)	-	(242.141)
Anularea amortizarii pe baza reevaluarii	-	-	-	-	-	-
<b>Sold la 30 septembrie 2013</b>	<b>0</b>	<b>873.824</b>	<b>2.073.112</b>	<b>2.363.676</b>	<b>0</b>	<b>5.310.612</b>

**Valori contabile nete**

							inv imob	total
<b>Sold la 1 ianuarie 2013</b>	<b>2.275.136</b>	<b>66.688.532</b>	<b>7.010.278</b>	<b>16.691.342</b>	<b>9.647</b>	<b>92.674.935</b>	<b>11.593.324</b>	<b>104.268.259</b>
<b>Sold la 30 septembrie 2013</b>	<b>1.970.880</b>	<b>64.610.263</b>	<b>6.070.115</b>	<b>14.909.460</b>	<b>0</b>	<b>87.560.718</b>	<b>13.135.352</b>	<b>100.696.070</b>

 Director general  
 Jecu Ioan

 Director economic  
 Birtea Vasile Radu

## 14. investitii imobiliare

30.09.2013

<i>Cost</i>	<i>Terenuri</i>	<i>Constructii</i>	<i>Instalatii tehnice si masinii</i>	<i>Alte instalatii, utilaje si mobilier</i>	<i>Imobilizari corporale in curs de executie</i>	<i>Total</i>
<b>Sold la 1 ianuarie 2013</b>	<b>3.090.534</b>	<b>8.465.080</b>	<b>242.536</b>	<b>217.080</b>	<b>0</b>	<b>12.015.230</b>
Aditii	-	8.199	-	1.783	2.893	12.875
Transferuri	-	-	(8.353)	-	-	(8.353)
Iesiri	-	(14.285)	-	-	-	(14.285)
Costul indatorarii capitalizat	-	-	-	-	-	-
Transferuri in investitii financiare	304.256	1.207.801	380.730	83.020	-	1.975.807
Anularea amortizarii in urma reevaluarii	-	-	-	-	-	-
Efect al schimbarii valorii juste	-	-	-	-	-	-
Reclasificare ca si investitii imobiliare	-	-	-	-	-	-
<b>Sold la 30 septembrie 2013</b>	<b>3.394.790</b>	<b>9.666.795</b>	<b>614.913</b>	<b>301.883</b>	<b>2.893</b>	<b>13.981.274</b>


## Amortizare cumulata

<b>Sold la 1 ianuarie 2013</b>	<b>0</b>	<b>10.929</b>	<b>215.110</b>	<b>195.867</b>	<b>0</b>	<b>421.906</b>
Amortizare	-	156.274	25.376	14.510	-	196.160
Amortizare aferenta iesirilor	-	(14.285)	-	-	-	(14.285)
Reclasificare amortizare aferenta investitii imobiliare	-	7.253	174.076	60.812	-	242.141
Anularea amortizarii pe baza reevaluarii	-	-	-	-	-	-
<b>Sold la 30 septembrie 2013</b>	<b>0</b>	<b>160.171</b>	<b>414.562</b>	<b>271.189</b>	<b>0</b>	<b>845.922</b>

## Valori contabile nete

<b>Sold la 1 ianuarie 2013</b>	<b>3.090.534</b>	<b>8.454.151</b>	<b>27.426</b>	<b>21.213</b>	<b>0</b>	<b>11.593.324</b>
<b>Sold la 30 septembrie 2013</b>	<b>3.394.790</b>	<b>9.506.624</b>	<b>200.351</b>	<b>30.694</b>	<b>2.893</b>	<b>13.135.352</b>

Director general  
Jecu Ioan

Director economic  
Birlea Vasile Radu




S.C. CALIPSO S.A.  
NOTE LA SITUATIILE FINANCIARE  
30.09.2013

Toate sumele sunt exprimate in RON daca nu se precizeaza altfel

**NOTA 11 - Stocuri**

Elemente de stocuri	01.01.2013	30.09.2013
Materii prime	26.059	30.934
Combustibili	326	323
Materiale pentru ambalat	1.656	2.029
Alte materiale consumabile	269.262	206.175
<b>Total materiale auxiliare (rd.2 la 5)</b>	<b>271.244</b>	<b>208.527</b>
Materiale de natura obiectelor de inventar	30.765	-
Mărfuri și ambalaje	129.497	109.051
<b>Total stocuri</b>	<b>457.565</b>	<b>348.512</b>

Director general  
Ec. Jecu Ioan



Director economic  
Ec. Birlea Vasile Radu



S.C. CALIPSO S.A.  
NOTE LA SITUATIILE FINANCIARE  
30.09.2013

Toate sumele sunt exprimate in RON daca nu se precizeaza altfel

**NOTA 12 - Numerar si echivalente de numerar**

<b>Numerar si echivalente de numerar</b>	<b>01.01.2013</b>	<b>30.09.2013</b>
Casa	120.420	113.267
Conturi curente la banci	586.347	1.071.771
Alte valori	81	9
Avansuri de trezorerie	6.950	8.200
Sume in curs de decontare	23.416	173.159
<b>Total</b>	<b>737.214</b>	<b>1.366.406</b>

Director general  
Ec. Jecu Ioan



Director economic  
Ec. Birlea Vasile Radu





S.C. CALIPSO S.A.  
NOTE LA SITUATIILE FINANCIARE  
30.09.2013

Toate sumele sunt exprimate in RON daca nu se precizeaza altfel

<b>CREANTE COMERCIALE</b>	<b>01.01.2013</b>	<b>30.09.2013</b>
Clienți	376.697	321.264
Clienți incerți sau în litigiu	21.457	16.930
Furnizori - debitori pentru cumpărări de bunuri de natura stocurilor	400	-
Clienți - facturi de întocmit	31.715	32.130
Ajustări pentru deprecierea creanțelor - clienți	(21.457)	(16.930)
<b>Total creante comerciale</b>	<b>408.812</b>	<b>353.394</b>

<b>ALTE CREANTE</b>	<b>01.01.2013</b>	<b>30.09.2013</b>
Impozit pe profit	16.309	-
Decontari cu asociatii privind capitalul	-	1.004.845
TVA de recuperat	44.735	-
Debitori diversi	38.486	28.086
Alte creante in legatura cu personalul	-	500
TVA la incasare	-	30.474
Diferente in curs de clarificare	3.936	-
<b>Total alte creante</b>	<b>103.466</b>	<b>1.063.905</b>

<b>Total creante</b>	<b>512.278</b>	<b>1.417.299</b>
----------------------	----------------	------------------

Director general  
Ec. Jecu Ioan




Director economic  
Ec. Birlea Vasile Radu



S.C. CALIPSO S.A.  
NOTE LA SITUATIILE FINANCIARE  
30.09.2013

Toate sumele sunt exprimate in RON daca nu se precizeaza altfel

DATORII COMERCIALE	01.01.2013			30.09.2013		
	total	< 1 an	> 1an	total	< 1 an	> 1an
Furnizori	586.926	586.926	-	707.431	707.431	-
Furnizori de immobilizari	2.323.123	2.323.123	-	75.775	75.775	-
Furnizori facturi nesosite	191.126	191.126	-	331.498	331.498	-
<b>Total datoriile comerciale</b>	<b>3.101.175</b>	<b>3.101.175</b>	<b>-</b>	<b>1.114.704</b>	<b>1.114.704</b>	<b>-</b>

ALTE DATORII	01.01.2013			30.09.2013		
	total	< 1 an	> 1an	total	< 1 an	> 1an
Datorii catre salariati	402.069	402.069	-	425.466	425.466	-
Datorii catre bugetul de stat si al asiguratorilor sociale de stat	209.598	209.598	-	172.356	172.356	-
TVA de plata	76.827	76.827	-	111.905	111.905	-
Creditori diversi	191.781	191.781	-	34.196	34.196	-
Garantii retinute de la constructori	3.361.489	861.538	2.499.951	2.539.954	13.460	2.526.494
Garantii retinute de la chiriasi	182.524	182.524	-	202.867	202.867	-
Datorii viitoare aferente contractului de concesiune teren al parcarilor de la hotel	497.769	-	497.769	462.036	-	462.036
Alte datorii	-	-	-	-	-	-
<b>Total datorii</b>	<b>4.922.057</b>	<b>1.924.337</b>	<b>2.997.720</b>	<b>3.948.780</b>	<b>960.250</b>	<b>2.988.530</b>

Credite bancare si imprumuturi pe termen lung	01.01.2013			30.09.2013		
	total	< 1 an	> 1an	total	< 1 an	> 1an
Credite bancare pe termen lung	28.373.990	2.380.572	25.993.418	27.017.804	3.335.413	23.682.391
Imprumuturi de la societati afiliate pe termen lung	4.568.768	1.018.768	3.550.000	4.907.215	1.322.215	3.585.000
<b>Total credite bancare si alte imprumuturi</b>	<b>32.942.758</b>	<b>3.399.340</b>	<b>29.543.418</b>	<b>31.925.019</b>	<b>4.657.628</b>	<b>27.267.391</b>


Alte datorii (Provizioane, venituri inregistrate in avans si datorii privind impozitul amanat)	01.01.2013			30.09.2013		
	total	< 1 an	> 1an	total	< 1 an	> 1an
Provizioane	50.000	50.000	-	22.632	22.632	-
Datorii privind impozitul amanat	1.298.118	-	1.298.118	1.304.118	-	1.304.118
Venituri inregistrate in avans	223.630	223.630	-	219.481	219.481	-
<b>Total</b>	<b>1.571.748</b>	<b>273.630</b>	<b>1.298.118</b>	<b>1.546.231</b>	<b>242.113</b>	<b>1.304.118</b>

Total datorii	01.01.2013			30.09.2013		
	total	< 1 an	> 1an	total	< 1 an	> 1an
<b>Total datorii</b>	<b>42.537.738</b>	<b>8.698.482</b>	<b>33.839.256</b>	<b>38.534.734</b>	<b>6.974.695</b>	<b>31.560.039</b>

Credite bancare	Nr / data contract	Valoare credit (euro)	Durata credit	Dobanda credit	Perioada gratie	Garantie	Ramburs at (eur)	Sold la 30.09.13
Intesa San Paolo Arad	015/16.09.20	4.700.000	10 ani	Euribor 3 M + 3%	1,6 ani	hotel	276.471	4.423.529
Intesa San Paolo Oradea	18/30.03.2012	500.000	10 ani	Euribor 3 M + 3%	1 an	hotel	27.778	472.222
Intesa San Paolo Oradea	27/23.05.2012	1.200.000	10 ani	Euribor 3 M + 3%	1 an	hotel	44.444	1.155.556
<b>Total imprumuturi</b>		<b>6.400.000</b>					<b>348.693</b>	<b>6.051.307</b>

Imprumuturi de la societati legate	Nr / data contract	Valoare imprumut	Durata imprumut	Perioada gratie		Garantie	Ramburs at (lei)	Sold la 30.09.13
				% la 30.09.13				
SC Trans Euro Hotel SA Baia Mare	144/10.07.12	1.800.000	3 ani	4,50	1 an	Sp com U 169	-	1.800.000
SC Comercial SA Cluj-Napoca	951/03.09.12	1.000.000	3 ani	4,50	1 an	Sp com U 121	-	1.000.000
SC Cora SA Hunedoara	229/14.08.12	450.000	3 ani	4,50	1 an	Sp com U 012	-	450.000
SC Beta Transport SA Cluj-Napoca	219/30.08.12	650.000	3 ani	4,50	1 an	Sp com U 014	-	650.000
SC Urban SA Lugoj	210/23.08.12	400.000	3 ani	4,50	1 an	Sp com U 159	20.000	380.000
SC Comalm SA Arad	825/17.08.12	400.000	10 luni	5,60	10 luni	Sp com U 010	-	400.000
SC Agreant SA Arad	310/21.02.13	210.000	15 luni	4,50	15 luni	-	-	210.000
<b>Total Imprumuturi (cont 167)</b>		<b>4.910.000</b>					<b>20.000</b>	<b>4.890.000</b>

Director general  
Ec. Jecu Ioan



Director economic  
Ec. Birlea Vasile Radu

S.C. CALIPSO S.A.  
NOTE LA SITUATIILE FINANCIARE  
30.09.2013


Toate sumele sunt exprimate in RON daca nu se precizeaza altfel

Nr crt.	Societatea	Nr / data contract	Valoare credit (euro)	Durata credit	Dobanda credit	Perioada gratie	Garan tie	Rambursa t (eur)	Sold la 30.09.13
1	Intesa San Paolo Arad	13/015/16.09.2011	4.700.000	10 ani	Euribor 3 M + 3%	1,6 ani	hotel	276.471	4.423.529
2	Intesa San Paolo Oradea	18/30.03.2012	500.000	10 ani	Euribor 3 M + 3,25%	1 an	hotel	27.778	472.222
3	Intesa San Paolo Oradea	27/23.05.2012	1.200.000	10 ani	Euribor 3 M + 3,25%	1 an	hotel	44.444	1.155.556
<b>Total imprumuturi</b>			<b>6.400.000</b>					<b>348.693</b>	<b>6.051.307</b>

Director general  
Ec. Jecu Ioan



Director economic  
Ec. Birlea Vasile Radu

S.C. CALIPSO S.A.  
NOTE LA SITUATIILE FINANCIARE  
30.09.2013

Toate sumele sunt exprimate in RON daca nu se precizeaza altfel

Structura actionariatului societatii	01.01.2013			30.09.2013		
	Nr actiuni	Valoare	%	Nr actiuni	Valoare	%
SIF Banat Crisana	17.376.420	43.441.050	96,6513	19.982.882	49.957.205	97,07529
Persoane juridice	322.130	805.325	1,7918	322.130	805.325	1,564883
Persoane fizice	279.919	699.798	1,5570	279.919	699.798	1,359825
<b>Total</b>	<b>17.978.469</b>	<b>44.946.173</b>	<b>100</b>	<b>20.584.931</b>	<b>51.462.328</b>	<b>100</b>


Reconciliere capital social

Reconciliere capital social	Rand	01.01.2013	30.09.2013
Capital social subscris si varsat	1	44.946.173	50.457.483
Capital social subscris si nevarsat	2	-	1.004.845
Efectul hiperinflatiei IAS 29	3	19.286.785	19.286.785
<b>Total capital social retratat</b>		<b>64.232.958</b>	<b>70.749.113</b>

Rezultatul pe actiune

Rezultatul pe actiune	Rand	01.01.2013	30.09.2013
Profitul atribuibil actionarilor	1	-	-
Numarul mediu ponderat al actiunilor	2	17.978.469	20.584.931
<b>Rezultatul pe actiune de baza</b>		<b>0,000</b>	<b>0,000</b>

Director general  
Ec. Jecu Ioan

Director economic  
Ec. Birlea Vasile Radu



S.C. CALIPSO S.A.  
**NOTE LA SITUATIILE FINANCIARE**  
30.09.2013

Toate sumele sunt exprimate in RON daca nu se precizeaza altfel

**PROVIZIOANE**

Provizioane	01.01.2013	30.09.2013
Sold la inceputul perioadei	50.000	50.000
Provizioane constituite in cursul perioadei	50.000	50.582
Provizioane utilizate in timpul perioadei	50.000	77.950
<b>Sold la sfarsitul perioadei</b>	<b>50.000</b>	<b>22.632</b>

Director general  
Ec. Jecu Ioan



Director economic  
Ec. Birlea Vasile Radu



S.C. CALIPSO S.A.  
**NOTE LA SITUATIILE FINANCIARE**  
30.09.2013

Toate sumele sunt exprimate in RON daca nu se precizeaza altfel

**NOTA 8 - INFORMAȚII PRIVIND SALARIAȚII, ADMINISTRATORII ȘI DIRECTORII**

	30.09.2012	30.09.2013
Cheltuieli cu remunerațiile personalului	2.088.246	2.832.146
Cheltuieli cu indemnizațiile colaboratorilor	218.920	278.545
Cheltuieli privind asigurările sociale, din care	636.731	879.778
cheltuieli cu pensiile	480.823	644.610
Alte cheltuieli privind personalul (tichete masă)	110.017	217.532
<b>TOTAL</b>	<b>3.053.914</b>	<b>4.208.001</b>

	30.09.2012		30.09.2013	
	Nr. Angajați	Salarii	Nr. Angajați	Salarii
Angajați	65	2.088.246	124	2.832.146
Administratori	3	45.900	3	45.900
Directori	1	173.020	1	232.645
<b>Total</b>	<b>69</b>	<b>2.307.166</b>	<b>128</b>	<b>3.110.691</b>

**a) Salarizarea directorilor și administratorilor**

Cel mai înalt nivel de autoritate este reprezentat de Adunarea Generală a Acționarilor, urmată de Consiliul de Administrație. Președintele Consiliului de Administrație este directorul general al Societății.

Pe parcursul exercițiului financiar, nu au fost acordate avansuri și credite directorilor și administratorilor Societății, cu excepția avansurilor pentru deplasări în interesul serviciului.

Societatea nu are obligații contractuale legate de pensii față de foștii directori și administratori ai Societății.

**b) Salariați**

La 30 septembrie 2013, societatea avea 124 de angajați plus 3 membri CA. Numărul mediu de angajați în septembrie 2013 a fost de 122.

În cursul normal al activității, Societatea face plăți către instituții ale statului român în contul pensiilor angajaților săi. Toți angajații Societății sunt membri ai planului de pensii al statului român. Societatea nu operează nici un alt plan de pensii sau de beneficii după pensionare și, deci, nu are nici un fel de alte obligații referitoare la pensii. Mai mult, Societatea nu este obligată să ofere beneficii suplimentare angajaților după pensionare.

Director general  
Ec. Jecu Ioan



Director economic  
Ec. Birlea Vasile Radu



SC CALIPSO SA

Situatii financiare incheiate la

30.09.2013

### IMPOZIT AMANAT

Efectul fiscal al diferentelor temporare	01.01.2013	30.09.2013		
		Crestere	Descrestere	30.09.2013
<b>1.Diferente temporare impozabile</b>				
Actualizare la inflatie imobilizari corporale prezentate la cost	0	0	0	0
Diferente intre valoarea contabila si fiscala imobilizari corporale	12.691.373	0	0	12.691.373
<b>Total</b>	<b>12.691.373</b>	<b>0</b>	<b>0</b>	<b>12.691.373</b>
<b>2.Diferente temporare deductibile</b>				
Alte provizioane	50.000	46.950	9.900	87.050
Pierdere fiscala	3.766.326	1.921.479	0	5.687.805
<b>Total</b>	<b>3.816.326</b>	<b>1.968.429</b>	<b>9.900</b>	<b>5.774.855</b>
<b>3.Datorii cu impozitul amanat</b>				
Actualizare la inflatie imobilizari corporale prezentate la cost	0	0	0	0
Diferente intre valoarea contabila si fiscala imobilizari corporale	2.030.620	0	2.000	2.028.620
<b>Total datorii</b>	<b>2.030.620</b>	<b>0</b>	<b>2.000</b>	<b>2.028.620</b>
<b>4.Creante privind impozitul amanat</b>				
Alte provizioane	8.000	0	8.000	0
Pierdere fiscala	724.502	0	0	724.502
<b>Total creante</b>	<b>732.502</b>	<b>0</b>	<b>0</b>	<b>724.502</b>
<b>Impactul net al impozitului amanat</b>	<b>1.298.118</b>	<b>0</b>	<b>2.000</b>	<b>1.304.118</b>

Director general  
Jecu Ioan




Director economic  
Birlea Vasile Radu

